

潍坊职业学院

2021 年单独招生和综合评价招生考试

考生考试操作手册

第一部分：笔试考试操作手册

笔试考试为在线考试形式，考生自行准备符合要求的考试设备、监控设备和场地参加网上考试。考试全程同时开启两路在线视频监控，进行远程在线监考。以下就考试设备要求、在线考试操作流程以及如何搭建第二视角云监考（鹰眼）监控等具体操作进行说明。

一、笔试考试设备

1. 用于考试答题的设备

笔试考试通过“易考在线考试系统”网页版进行，用于答题的考试设备优先推荐使用台式或笔记本电脑（作答界面显示更加完善），考试也支持智能手机作答。

使用电脑要求：

Win7 或 Win10 操作系统，CPU I3 及以上，内存 4G 及以上，配有麦克风、前置摄像头，安装最新版谷歌（chrome）或者火狐（Firefox）浏览器，确保设备电源充足，建议外接电源。考试期间将全程使用摄像头，需确保电脑摄像头开启，无遮挡。

使用手机要求：

禁止使用苹果手机和平板（Iphone 和 Ipad）登录考试系统考试。

手机考试仅支持安卓操作系统，大众品牌智能手机，建议安卓 10 及以上操作系统，安装最新版谷歌（chrome）或者火狐（Firefox）浏览器；手机摄像头工作正常，无遮挡。

2. 用于云监考（鹰眼）监控的设备

（1）用于监控的鹰眼设备可以使用安卓和苹果智能手机或平板，要求如下：

设备	智能手机/平板设备	
操作系统	IOS	Android
系统版本	IOS 11.0.2 及以上	Android 10 及以上
浏览器	Safari 11 及以上	Chrome 75 及以上
摄像头	有	有

(2) 强烈建议考生使用推荐的浏览器登录云监考（鹰眼）；如考生自行选用其他浏览器导致监控效果不佳，由考生自行承担后果。

(3) 云监控设备的架设要求

云监考（鹰眼）监控设备建议架设在考生的侧后方、距离 1.5 米-2 米处、摄像头高度 1.2-1.5 米，与考试位置成 45 度角（如下图所示）。



云监考（鹰眼）监控设备架设好以后，可以使用前置摄像头的拍照功能，查看监控效果、调试监控角度，确保监控摄像头无遮挡、设备架设稳定，监控范围应覆盖考生上半身（双手可见）、考试设备、答题设备的屏幕、书桌以及考生周边环境。

二、笔试考试注意事项

1. 考试前考试和监控设备（鹰眼）应关掉无关应用或提醒功能，避免来电、微信、或其他应用打断考试和监考过程。

(1) 苹果 IOS 设备关闭消息通知方法：

<https://jingyan.baidu.com/article/fcb5aff71285c4edaa4a712b.html>

(2) 安卓设备关闭消息通知方法:

<https://jingyan.baidu.com/article/e75aca859a5fc3542edac6a6.html>

2. 云监考（鹰眼）的手机应设置为在充电时永不息屏，设置方式如下:

(1) IOS 设备: 在设置-显示与亮度-自动锁定内，设置为“永不”。

(2) 安卓设备: 安卓手机需先开启“开发人员选项/开发者选项”，由于每个品牌机型的开发者选项操作步骤不同，请自行百度搜索本人手机品牌的开发者选项如何开启。开启开发者选项后，在开发者选项内，开启“不锁定屏幕（充电时屏幕不会休眠）”。



3. 正式考试过程中设有离屏限制，若超过离屏限制次数，考生将无法再进入考试。为确保考试顺利进行，请考生于开考前务必关闭相关网页和软件，包括安全卫士、电脑管家及 QQ、微信等各类通讯软件，并将相关软件设置禁止 app 消息弹窗。

4. 考试期间如发生考试设备或网络故障，故障解决后，考生可重新进入考试继续作答，之前的作答结果会实时保存，但是由于考试设备或网络故障导致考试时间的损失不予弥补，考试时间结束则统一收卷。

5. 笔试考试时间较长，请确保考试和监考用设备电量充足，建议全程使用外接电源。

6. 网络带宽不低于 20Mbps，建议使用带宽 50Mbps 或以上的独立光纤网络，并准备 4G 等手机移动网络作为备用网络，事先做好调试，以便出现网络故障时能迅速切换备用网络继续考试。

三、笔试考试操作流程

1. 考试地址

通过高考报名手机收到的短信或者学校官网（www.sdwfvc.cn）获取考试链接，在 Chrome 谷歌或 Firefox 火狐浏览器中输入考试网址打开考试系统；

特别提醒：正式考试与模拟考试的考试网址不同，请考生注意查看短信或网站通知。考生不需要在易考考试系统上注册帐号，直接使用短信或网站通知的考试链接打开考试系统。

2. 调试摄像头



点击“调试设备”测试本机摄像头是否可用，如能清晰地看到图像，说明摄像头调用正常，即可登录考试。



3. 考试登录

考前 30 分钟，在登录界面输入考生号登录考试。开考 30 分钟后未能登录的考生，视为缺考，考生将无法登录系统参加考试。登录中若有问题，可联系页面中的“技术支持”协助解决。



注：若考试未到登录时间，则登录框会显示距离开考还有多久的倒计时。

4. 信息确认及拍照进行人脸核验

(1) 考生确认自己的基本信息（根据实际考试基本信息为准，下图仅为样图），请考生核对基本信息，点击确定：

基本信息确认

姓名

身份证号

准考证

(2) 核张照片是否为本人照片（不需上传任何照片），无误后，单击“进入考试”按钮。



(3) 确认个人信息后，进入阅读考试诚信承诺书界面，请考生仔细阅读。承诺后，进入下一环节。

(4) 进入考试后，系统会提示考生拍摄个人正面照进行人脸核验，务必确保拍照时光线充足、图像清晰，照片应包括考生完整的面部和肩部。



5. 开启云监考（鹰眼）监控

(1) 进入考试后，考试设备上会显示云监考（鹰眼）监控二维码，使用智能手机或平板设备扫描二维码（如下图所示）；注：以下呈现的所有二维码仅供展示，请以实际考试中获取的二维码为准。

鹰眼监控二维码



请使用手机扫一扫登录监控系统

也可输入网址: <https://eztest.org/exam/███/eagle/Eztest> 安卓设备请使用 Chrome75或Firefox68及以上版本的浏览器打开链接。iphone用户可使用Safari浏览器，系统版本需为ios11.0.2及以上。

监控要求

考试过程中，请将手机放置于侧后方距离您1.5米以上的距离，需要保证摄像头全程拍摄到您的作答屏幕、上半身及手部。

确定

(2) 如使用 IOS 设备 (iPhone、iPad) 作为监控设备，扫描二维码后依据提示使用 Safari 浏览器打开云监考 (鹰眼) 监控，安卓机型扫描二维码后选择使用推荐浏览器 (谷歌或火狐) 登录云监考 (鹰眼) 监控，打开云监考 (鹰眼) 监控后点击“进入监控”按钮，进入下一页。



(3) 允许 eztest.org 访问相机 (如下图所示)



(4) 将监控设备架设固定到要求的位置，监控视角效果要求如下图所示。



(5) 云监考（鹰眼）监控开启且按照要求架设后，在考试设备的界面上点击“确定”按钮（如下图所示）进行考试；




6. 进入候考界面

架设好鹰眼监控后，若未到考试开始时间，则先进入候考界面，认真阅读考生须知，做好笔试考试前的最后准备事项。（注意：准点和迟到登录的考生无候考页面）

潍坊职业学院2020年单独招生和综合评价招生考试

距离答题开始还有



7. 答题及交卷

(1) 考试开始后，系统将自动跳转至试题页面，进入考试界面（如下图所示）。



(2) 考试包含多个单元，需先结束当前单元后进入下一单元的答题（如下图所示）；（注意：结束单元后不可再返回修改答案，考生必须确认已经完成本单元答题后再结束当前单元）



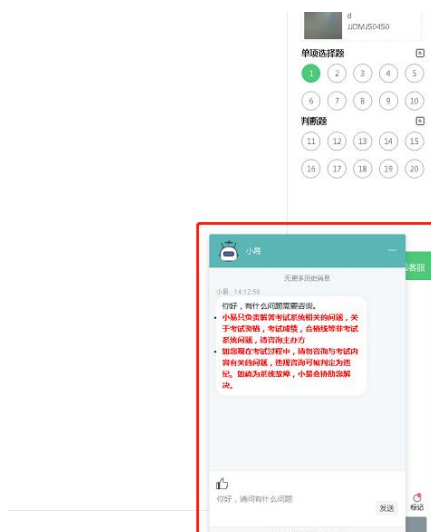
(3) 考试界面会显示考试剩余时间；

页面右上角的倒计时为试卷时长倒计时。考试结束时间为 3 月 13 日北京时间 11:00，会统一结束考试。

答题结束后，考生可以后点击界面右下角的“结束考试”按钮交卷。（如下图所示）



(4) 在考试过程中如遇到设备或操作等技术问题，可点击“技术支持”获取帮助。（如下图所示）。

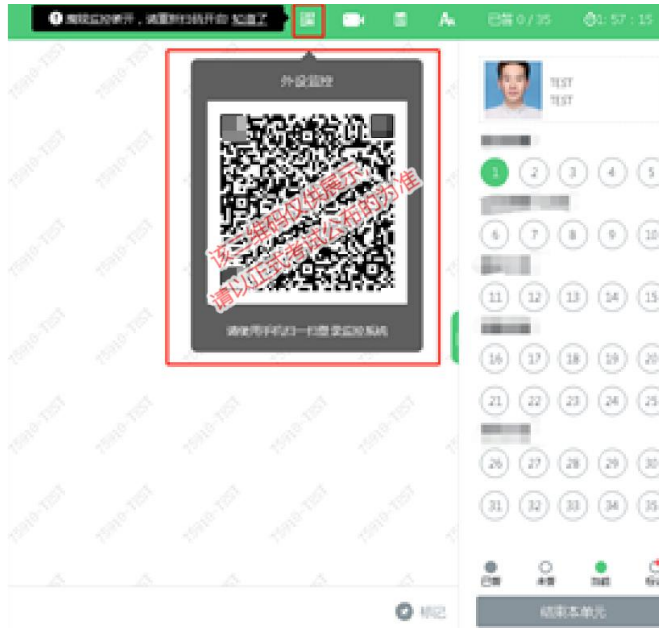


8. 监控问题

(1) 考试设备监控（即第一视角监控）要求摄像头保持正面面对考生，考生的完整的头部、肩部处在监控范围内，并露出双耳。



(2) 考试过程中，若第二视角监控（鹰眼）意外关闭，可以在答题界面，点击鹰状图标打开鹰眼二维码，重新扫码登录。



(3) 考试过程中可以关闭考试界面中的监控画面（第一视角监控），但是监控仍在进行，监控后台仍然可以看到考生第一视角监控画面。

9. 笔试考试系统技术支持

笔试考试系统，在考试过程中如遇到设备或操作等技术问题，可点击“技术支持”获取帮助。

第二部分：面试考试操作手册

面试考试通过微信小程序（注意是微信小程序，不是微信公众号），采用在线面试视频录制方式进行，说明如下。

注意：文档中图片均为样图，具体以实际考试为准。

一、考试设备

设备：智能手机一部，连接网络并安装微信（只能用手机面试）。建议关闭通讯软件消息通知，方式如下：

苹果 IOS 设备关闭消息通知方法见：

<https://jingyan.baidu.com/article/fcb5aff71285c4edaa4a712b.html>

安卓设备关闭消息通知方法见：

<https://jingyan.baidu.com/article/e75aca859a5fc3542edac6a6.html>

二、面试注意事项

1. 手机须带有可用的摄像头与麦克风，确保考生头部及肩部处于视频窗口的中间位置。

2. 面试期间保持手机网络稳定，电量充足，能够登录微信小程序持续使用面试视频录制系统、摄像头及麦克风。

3. 面试视频录制时请确保竖屏录制，视频与声音检测正常。

4. 面试期间，建议手机设置飞行模式或直接取出 SIM 卡后开启 Wi-Fi，以避免电话呼入影响面试作答；需要使用 4G 移动流量的，需确保无电话拨入影响考试。

5. 若中途有来电或者网络问题产生答题中断，请务必尽快重新进入小程序，如未退出小程序，考生重新进入后，系统从上次中断题目的作答准备开始，继续答题。如退出小程序，考生需重新登录并进行网络检测后，再从上次中断题目的作答准备开始，继续答题，面试时间结束，系统将自动结束面试无法继续作答。

6. 本次面试基于微信小程序页面作答，考生登录页面后，面试期间禁止关闭、退出等操作。

7. 正式面试前，请考生关闭手机上除考试界面以外的所有应用程序，如聊天程序、影音程序、其他网页等。如在面试过程中因其他程序出现弹窗、卡顿等问题，从而导致考生被系统判定为违纪的或影响考生作答的，责任由考生自负。

8. 视频面试场所内不允许摆放除面试视频录制设备以外的手机、电脑、平板电脑等电子产品。考生面试时，周围不得放置书籍、笔记本等与面试有关的物品。

9. 正式面试每题仅允许作答 1 次，考生必须逐题作答，每题一旦作答完成将不能再返回修改。每道面试题分别设置读题时间（含读题时间与思考时间）、作答录制时间，读题限制时间到，系统将强制录制面试视频；答题限制时间到，系统将强制结束答题进入下一题，直到面试结束为止。

三、面试操作流程

（一）考试登录

1. 手机微信小程序搜索“才选 AI 面试”，或通过学院官网（www.sdwfvc.cn）公布的小程序二维码链接，扫码找到小程序。（建议提前关注小程序）



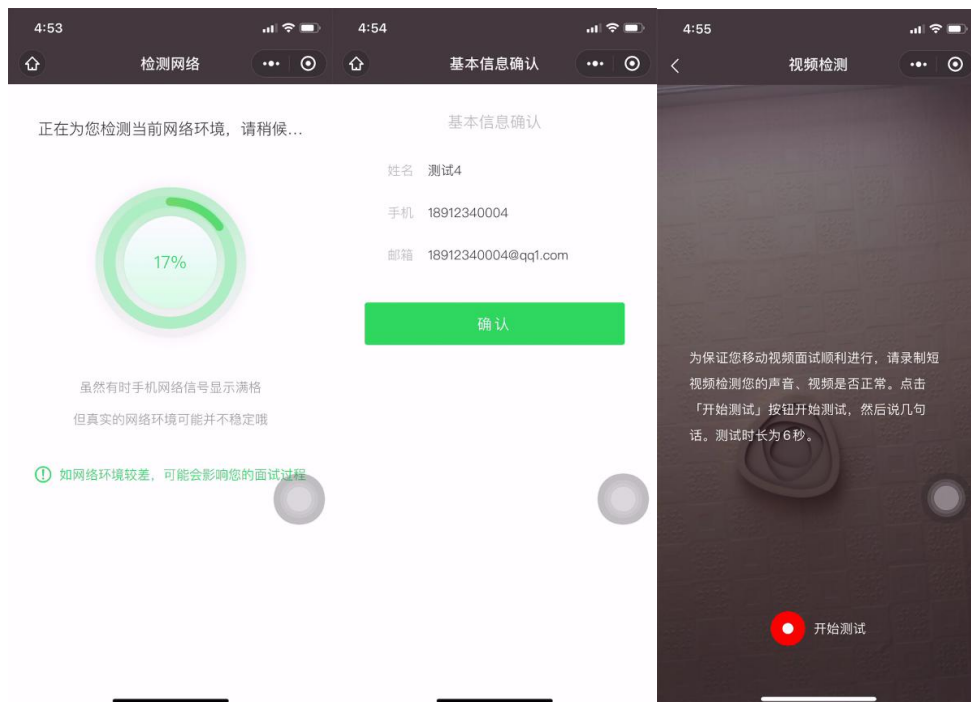
2. 登录小程序，登录账号为：考生号和面试邀请码。（登录账号为考生号，邀请码会发短信到高考报名手机）。

3. 登录成功后显示欢迎图、免责协议及诚信说明，点击同意后方可开始面试。

（二）环境检测及信息确认

1、登录成功核实确认考生信息

2、检测网络环境及录制视频检测视频画面、声音情况

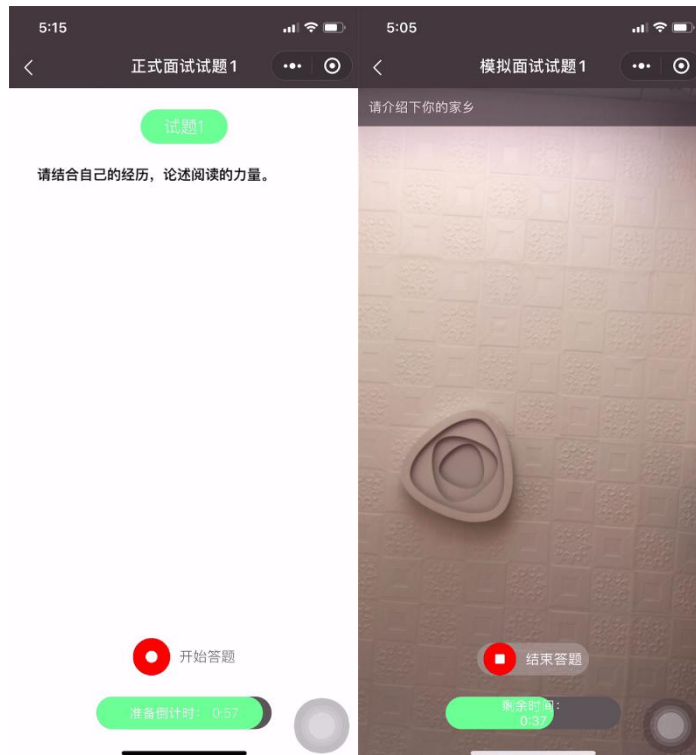


（三）试题介绍

点击「进入正式面试」开始面试，开始后首先会提示当前考试试题量、试题阅读及准备时间、试题作答时间，请认真阅读。



(四) 面试答题



1. 试题阅读页，展示试题信息，准备时间会以倒计时方式显示，准备完毕可手动点击「开始答题」。若准备时间的倒计时完毕，系统会自动跳转至作答页面。

2. 考生以视频录制方式答题，答题时间会以倒计时方式显示，若答题时间的倒计时完毕，系统自动停止答题。

3. 答题期间请调大手机音量，保持网络信号稳定。如果中途因网络问题产生答题中断，请务必尽快重新进入小程序，如未退出小程序，考生重新进入后，系统从上次中断题目的作答准备开始，继续答题。如退出小程序，考生需重新登录并进行网络检测后，再从上次中断题目的作答准备开始，继续答题。面试时间结束，系统将自动结束面试。

4. 面试过程中，考生必须逐题作答，每题一旦作答完成将不能再返回修改。每道面试题分别设置准备时间（含读题时间与思考时间）、答题录制时间。准备限制时间到，系统将开始录制面试视频；答题限制时间到，系统将强制结束答题进入下一题，直到面试结束为止。

5. 录制过程中，网络状况不佳传输中断的，会返回当前试题准备阶段，重新开始。

（五）试题提交



1. 全部试题答题完毕，系统会校验视频文件。视频校验失败的会提示考生，重新录制。

2. 试题结果确认页，会显示每题完成状态。

3. 考生提交结束视频面试。

四、面试技术支持

如在面试试考及正式面试过程中出现技术问题，请及时拨打技术咨询电话：
025-85567597 或 021-60554660 。